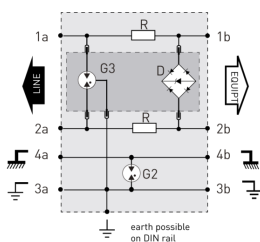
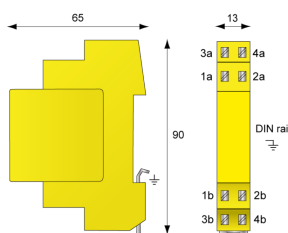


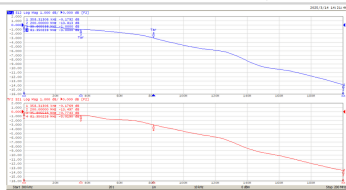
DLA-24D2/R



- ✦ Transmission de données à haut débit
- ✦ Protection contre le mode commun et le mode différentiel
- ✦ Lignes de données, y compris celles isolées de la terre
- ✦ Boîtier compact sur rail DIN, protection à haute densité
- ✦ Protection du fil de blindage
- ✦ Débranchement avec coupure de ligne
- ✦ Catégories d'essai : D1, C2, C3
- ✦ Conformité à la norme IEC 61643-21



G : Eclateur à gaz tripolaire
Gb : Eclateur à gaz bipolaire
R : Résistance
D : Réseau de diode d'écrêtage



Caractéristiques Électriques

Réseau		4-20mA, Liaison 24V
Tension nominale de ligne	Un	24 V
Tension DC max. de fonctionnement	Uc	32 Vdc
Fréquence max. -3dB, système 100 ohms	f max.	> 75 MHz
Fréquence max. -1dB, système 100 ohms	f max.	> 30 MHz
Courant max. de ligne @25°C	IL	600 mA
Courant de décharge maximal	Imax	20 kA
Tenue max. en onde 8/20 µs par pôle		
Courant de décharge nominal Test 8/20µs x 10 - catégorie C2	In	10 kA
Niveau de protection C3 (10/1000µs), 300 applications@10 A, X-X (Ligne/Ligne)	Up	60 V
Niveau de protection C3 (10/1000µs), 300 applications@10 A, X-C (Ligne/Terre)	Up	650 V
Capacité max.	C	< 50 pF
Courant de choc Test 10/350µs x 2 - catégorie D1	Iimp	5 kA
Résistance en ligne (± 10%)		2 Ohm

Caractéristiques Mécaniques

Technologie		GDT + Diode écrêtage
Configuration Parafoudre		1 paire + blindage
Raccordement au réseau		Bornier ressort 0.5-2.5 mm²
Format		Boîtier DIN débrochable
Montage		Rail DIN symétrique 35 mm (EN 60715)
Matière boîtier		Thermoplastique UL94 V-0
Température de stockage et de fonctionnement		-40/+85°C
Indice de protection		IP20
Mise hors service de sécurité		Court-circuit en sur choc et ouverture de ligne et reset sur surintensité
Indicateur de fin de vie		Interruption de transmission - mode de défaut 2
Module(s) de remplacement		DLAM-24D2
Dimensions		Voir schéma
Poids		0.063 kg

Normes

Conformité aux normes		IEC 61643-21 / NF EN 61643-21 / UL497B
Certification		UL Listed

Code article

6401632