Parafoudre Data 1 paire DIN débrochable

DLA-24D3



- Transmission de données à haut débit
- Protection contre le mode commun et le mode différentiel
- Lignes de données, y compris celles isolées de la terre
- Boîtier compact sur rail DIN, protection à haute densité
- Protection du fil de blindage
- Catégories d'essai : D1, C2, C3
- Conformité à la norme IEC 61643-21

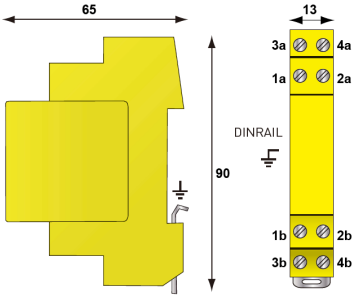

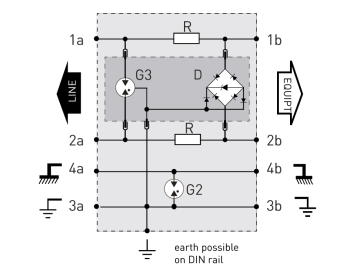

G : Eclateur à gaz tripolaire
Gb : Eclateur à gaz bipolaire
R : Résistance
D : Réseau de diode d'écrêtage

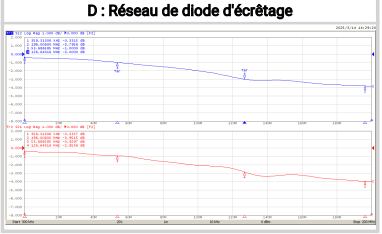

Caractéristiques Électriques		
Réseau		4-20mA, Liaison 24V
Tension nominale de ligne	Un	24 V
Tension DC max. de fonctionnement	Uc	28 Vdc
Fréquence max. *-3dB, système 100 ohms*	f max.	> 115 MHz
Fréquence max. *-1dB, système 100 ohms*	f max.	> 50 MHz
Courant max. de ligne @25°C	IL	300 mA
Courant de décharge maximal *Tenue max. en onde 8/20 µs par pole*	Imax	20 kA
Courant de décharge nominal *Test 8/20µs x 10 - catégorie C2*	In	5 kA
Niveau de protection *C3 (10/1000µs), 300 applications@10 A, Y-Y (Ligne/Ligne)*	Up	40 V
Niveau de protection *C3 (10/1000µs), 300 applications@10 A, Y-C (Ligne/Terre)*	Up	40 V
Courant de choc *D1 (10/350µs), 2 applications, X-C (Ligne/Terre)*	Iimp	5 kA
Résistance en ligne (± 10%)		4.7 Ohm
Caractéristiques Mécaniques		
Technologie		GDT + Diode écrêtage
Configuration Parafoudre		1 paire + blindage
Raccordement au réseau		Par vis : 0.5-2.5 mm²
Format		Boîtier DIN débrochable
Montage		Rail DIN symétrique 35 mm (EN 60715)
Matière boîtier		Thermoplastique UL94 V-0
Température de fonctionnement	Tu	-40/+85°C
Indice de protection		IP20
Mise hors service de sécurité		Court-circuit en sur choc et ouverture de ligne et reset sur surintensité
Indicateur de fin de vie		Interruption de transmission - mode de défaut 2
Module(s) de remplacement		DLAM-24D3
Dimensions		Voir schéma
Poids		0.063 kg
Normes		
Conformité aux normes		IEC 61643-21 / NF EN 61643-21 / UL497B
Numéro de fichier UL		E184939
Certification		UL Listed
Normes environnementales		EU RoHS
Code article		
6403011		